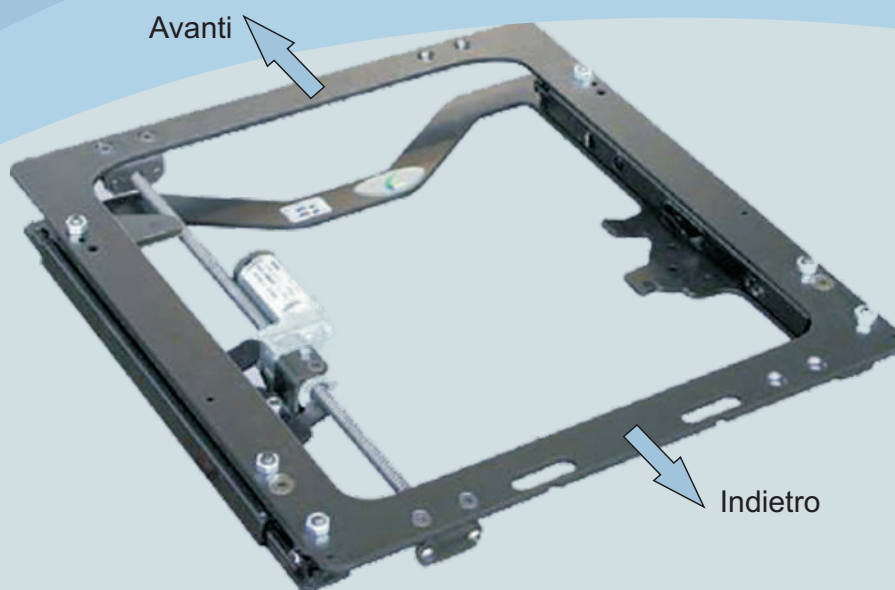


CAROSLIDE

**Consente di regolare elettricamente
la posizione del sedile**



Il Caroslide consente di muovere elettricamente il sedile avanti - indietro di 240 mm




240 mm

Può essere installato:

- Sotto il Turnout
- Sopra il Turnout
- Semplicemente sotto il sedile originale





- Installato sotto il Turnout, consente al sedile di muoversi elettricamente avanti-indietro quando si trova nella posizione di marcia.
Viene installato sotto il Turnout 2/2E anche su vetture a quattro porte: in questo modo si massimizza lo spazio a disposizione dei piedi e delle ginocchia durante la rotazione.
- Installato sopra il Turnout, consente al sedile di muoversi elettricamente avanti-indietro sia quando questo si trova nella posizione di marcia, sia quando ha già compiuto la rotazione e si trova all'esterno dell'abitacolo.
In questo caso è necessario, su vetture a quattro porte, installare il Turnout 4/4E
- Senza Turnout, può essere installato sotto il sedile originale, sotto il sedile BEV o Recaro.
In questo modo consente al sedile di muoversi elettricamente quando si trova nella posizione di marcia.



Altezza	41 mm
Corsa	240 mm
Peso massimo dell'utilizzatore	150 Kg
Larghezza	445 mm
Lunghezza	450 mm


Caroslide ha superato crash test ed è marchiato CE



Kivi

Via Asti Mare, 2
14040 Vigliano D'asti (AT)
Tel. 0141/951668
www.kivi.it
info@kivi.it

www.kivi.it
www.autoadapt.com



INVENTIONS FOR QUALITY OF LIFE